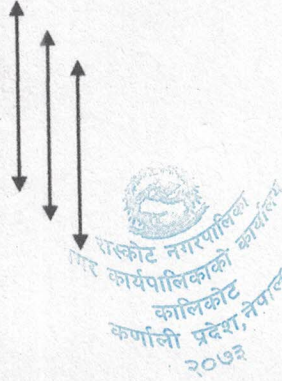



रास्कोट नगरपालिका
कास्की जिल्ला
कालिकोट
कर्णाली प्रदेश, नेपाल
२०७३

बाल विवाह सर्वेक्षण प्रतिवेदन

Report on Child Marriage Prevalence Survey



Raskot Municipality



December 2021



Plan International Nepal



Human Rights and Environment
Development Center (HuRENDEC)
Nepal



Social Awareness and
Development Academy
(SAADA-Nepal)



विषयसूची (Contents)

विषयसूची (Contents)

शब्दावली तथा परिभाषा	3
सारांश (Summary).....	3
एकाइ १ परिचय.....	4
१.१ पृष्ठभूमि (Background).....	4
एकाइ २ सर्वेक्षण क्षेत्र र विधि	5
२.१ गाउँपालिकाको पृष्ठभूमि (Background of Rural Municipality).....	5
एकाइ ३ तथ्यांक विश्लेषण र निष्कर्ष (Data Analysis and Findings).....	7
३.१ उत्तरदाताहरूको सामान्य जानकारी	7
३.१.१ उत्तरदाताहरूको जात/जाति	7
३.१.२ उत्तरदाताहरूको धर्म	7
३.१.३ जन्म दर्ता.....	7
३.१.४ परिवार सदस्यहरूको शिक्षाको अवस्था.....	8
३.१.५ पढाइ निरन्तरता नहुनुका कारणहरू.....	8
३.१.६ उत्तरदाताका परिवारका सदस्यहरूको पेशा	9
३.२ बालविवाह	9
३.२.१ नगरपालिकामा बालविवाहको अवस्था	9
३.२.२ विवाहित बालबालिकाको शिक्षा स्तर	10
३.२.३ विवाह अघि र पछिको पेशा	10
३.२.४ वैवाहिक स्थिति, गर्भावस्था स्थिति र सन्तान	11
३.२.५ कम उमेरमा विवाह/बालविवाहका कारणहरू	11
३.२.६ विवाहको कानुनी उमेर, बालविवाह सम्बन्धी जानकारी र बालविवाह प्रचलन हुने कारणहरू... 12	12
३.२.७ सम्भावित विकल्पहरू न्यूनीकरण/बालविवाहको अन्त्य.....	12
३.२.८ कम उमेरमा विवाहले केटाकेटीको जीवनमा नकारात्मक असरहरू बारे ज्ञान	13
३.२.९ बालविवाह कानुनी प्रावधान तथा परिणाम सम्बन्धी जानकारी.....	13
३.२.१० बालविवाह उन्मूलनका लागि यस क्षेत्रमा काम गर्ने संस्थाहरू बारे जानकारी.....	13
४ मुख्य निष्कर्ष.....	14

[Handwritten Signature]
 नगरपालिका प्रमुख
 नगरपालिका कार्यालय

शब्दावली तथा परिभाषा


बाल बालिका : संयुक्त राष्ट्रसंघीय बालअधिकार सम्बन्धी महासन्धी १९८० को धारा १ मा राष्ट्रिय कानूनमा वयस्कताको उमेर अन्यथा तोकिएकोमा बाहेक बाल बालिका भन्नाले १८ वर्ष मुनिका प्रत्येक केटाकेटीहरूलाई सम्झनु पर्दछ ।

सारांश (Summary)

कर्णाली प्रदेशमा अन्तर्गत कालीकोटको रास्कोट गाउँपालिकामा बाल विवाह व्यापकता सम्बन्धी एक सर्वेक्षण गरिएको थियो । सर्वेक्षणले मात्रात्मक दृष्टिकोण अनुसार क्रस-सेक्सनल अनुसन्धान डिजाइनमा कार्य गरिएको थियो । सर्वेक्षणको लागि डाटा/सूचना प्राथमिक सङ्कलन गर्न २४९ उत्तरदाताहरू (७६ महिला र १७३ पुरुष) प्रश्नावली सोधिएको थियो ।

सर्वेक्षणको सार निम्नअनसार छन् ।

- रास्कोट गाउँपालिकामा प्रश्नावली सोधिएको घरपरिवारका सदस्यहरूमा ५८५ महिला र ५१७ पुरुष गरी ११०२ जना थिए । अपाङ्गता भएका जनसंख्या ६७ (६ प्रतिशत) जना रहेको छ ।
- यस पालिकामा सबैभन्दा बढि ब्राम्हण क्षेत्री र पहाडी दलित रहेका छन् ।
- उत्तरदाताहरू सबैजसो हिन्दु धर्म अवलम्बन गर्ने मानिसहरू छन् ।
- उत्तरदाताहरूको परिवार सदस्य मध्ये ९ प्रतिशतले जन्म दर्ता प्रमाणपत्र देखाएको र २१ प्रतिशतले दर्ता भए पनि प्रमाणपत्र नदेखाएको र ३ जनाको दर्ता नभएको पाइयो ।
- जन्म दर्ता नभएकाहरू मध्ये थाहा नभएर र बाबु आमाको नागरिकता नभएर भन्ने उत्तर पाइयो ।
- उत्तरदाताहरूको परिवार सदस्यहरूको मध्ये सबैभन्दा लागु नहुने (२९ प्रतिशत), विद्यालय तह (३८ प्र.) र कलेज तह (२१ प्र.) र पढ्न छाडेका रहेका छन् ।
- उत्तरदाताहरूको परिवार सदस्यहरूमा पढ्न छाड्ने कारणहरू मध्ये व्यक्तिगत, पारिवारिक, आर्थिक र विवाह भएकाले भन्ने धेरै छन् । यसमा पनि २६ प्रतिशतले आर्थिक अवस्था कम्जोर भएकाले पढाइ छाडेका छन् ।
- उत्तरदाताका परिवारका सदस्यहरूको मुख्य पेशा कृषि तथा पशुपालन (२९ प्रतिशत), गृहणी (५ प्र) विद्यार्थी (३५ प्र.) रहेका छन् ।
- यस पालिकामा एक वर्षमा ३६६ जनाको विवाह भएका थियो । यसमा २२३ विवाह बालविवाहमा पर्दछन् जुन जम्मा विवाहको ६१ प्रतिशत हुन आउँछ । वडा नं ३, ४, ५ मा बढि छ भने वडा नं ८ मा कम छ ।
- बालविवाह भएका मध्ये ८ जनाको मात्र दर्ता भएको र २१५ (९६ प्रतिशत) जनाको दर्ता नभएको पाइयो । बाल विवाहमा केटाकेटी आफैले गर्नेहरूमा ९४ प्रतिशत र अभिभावकहरूले गर्नेहरूमा ६ प्रतिशत पाइयो ।
- विवाह हुँदा र विवाह पछिको शिक्षाको अवस्था हेर्दा विद्यालय तहमा पढाइ छोड्नेको संख्यामा बृद्धि भएको देखिन्छ ।
- विवाह अघि पढिहेको संख्या ६७ प्रतिशत भएकोमा विवाह पछि ३५ प्रतिशत मात्र भए भने कृषि तथा पशुपालन, बेरोजगार र गृहणीमा बृद्धि भएको देखिन्छ ।
- विवाह भएको मध्ये ७ जना छुट्टिएको बाहेक सबैको निरन्तरता दिएको देखिन्छ भने, २४ जना गर्भवति र १२ जनाको बच्चा भएको पाइयो ।


प्रमाणित/सत्य

- उत्तरदाताहरूमा कम उमेरमा विवाह भएका कारणहरू सोध्दा ३२ प्रतिशतले केटा वा केटी राम्रो भएर, ३४ प्रतिशतले राम्रो परिवार भएर र २१ प्रतिशतले बालविवाह नभएको हुनाले विवाह गरेको उत्तर दिए ।
- विवाहको कानुनी उमेरको बारेमा ६८ महिला र १३३ पुरुषले थाहा छ भन्ने उत्तर दिए । यसमा ६२ महिला र ११४ पुरुषले बालविवाहको प्रचलन छ भने १३ महिला र ५५ पुरुषले प्रचलन छैन भने । समुदायमा बालविवाह प्रचलन जारी रहने कारणहरूमा आफै प्रेम सम्बन्ध भएर (२० प्र.), साथीको लयलयमा लागेर (१५), पहिलेदेखि चलेको परम्परा (२७) र गरिबी (१८ प्र.) मुख्य कारकहरू हुन् ।
- बालविवाह प्रचलनमा न्यूनीकरण वा अन्त्यको लागि बालबालिकामा जनचेतना (३९ प्र.) तथा अभिभावकमा जनचेतना (२३ प्र.), कानून लागु गर्ने (१३ प्र.) अनिवार्य शिक्षा (१७ प्र.) आदी मुख्य विकल्पहरू हुन् ।
- कम उमेरमा (२० वर्ष पहिला) गरिने विवाहले केटा केटीमा पर्ने नकारात्मक असर मध्ये विद्यालय जान छोड्ने (१९ प्र.), स्वास्थ्य सम्बन्धी समस्या (३३ प्र.), चाडै गर्भवती हुने (१८ प्र.), सामाजिक कार्यक्रममा सहभागी हुन नपाउने (११ प्र.), साथै सामाजिक, मानसिक तथा आर्थिक समस्याहरू प्रमख हुन् ।
- उत्तरदाताहरू मध्ये केहीलाई थाहा छैन भने बाँकीहरूमा कम उमेरमा गरिने विवाह गर्नु गराउनु हुदैन (२७ प्र.), यदि गराएमा विवाह दर्ता नहुने (२६ प्र.), विवाह स्वत बदर हुने (१८ प्र.), कैद तथा जरिवाना (२५ प्र.) जस्ता कानुनी तथा परिणाम बारे जानकारी भएको पाइयो ।
- उत्तरदाताहरूले यस पालिकामा १५ वटा संस्थाहरूले बालविवाह उन्मुलनमा काम गरिराखेका उत्तर दिए ।

एकाइ १ परिचय

१.१ पृष्ठभूमि ९ छवअपनचयगलम०

नेपालमा प्रचलित बालविवाह एक सामाजिक समस्याको रूपमा रहेका छ । यसबाहेक, कोभिड १९ ले सामाजिक र आर्थिक क्षेत्रलाई थप समस्याग्रस्त बनाएकोले बालबालिकाहरू मानसिक रूपमा विचलित र भविष्य प्रति चिन्तित भएका छन् । यसैत नेपालमा बालविवाहको प्रचलन बढी छ जस्मा २०-२४ वर्षका नेपाली महिला मध्ये ३७% ले १८ वर्षको उमेरमा पहिलो विवाह गरेको पाइन्छ र १३ लाख बालबालिकाको १५ वर्षको उमेरमा विवाह भएको पाइन्छ । बालविवाहको प्रचलन दर पुरुषको तुलनामा बालिकाको बढि भएको पाइन्छ । त्यस्तै भौगोलिक स्थानका आधारमा, लिङ्गका आधारमा उल्लेख्य रूपमा उच्च बालविवाहको प्रचलन भएको पाइन्छ । अन्य भिन्नताहरूमा क्षेत्र, शिक्षाको स्तर, घरायसी सम्पत्ति र जात जातिको आधारमा पनि बालविवाहको प्रचलन फरक फरक पाइन्छ ।

त्यसैगरी, नेपालभर किशोरकिशोरीहरूमा यौन हिंसाको दर उच्च छ । यो पनि क्षेत्र अनुसार फरक फरक हुन्छ । मध्य-पश्चिम र सुदूर-पश्चिम क्षेत्रहरू भन्दा तराई क्षेत्रमा उल्लेखनीय रूपमा उच्च यौन हिंसाका घटनाहरू भएको पाइन्छ । तराई क्षेत्रमा हाल १५ देखि १९ वर्ष उमेर समूहका ३७% विवाहित युवतीले यौन हिंसा र १९% ले अन्य प्रकारका शारीरिक हिंसाको घटनाहरू भएको एक सर्वेक्षणले देखाएको छ । केटीहरूलाई यौन हिंसाबाट जोगाउने, विवाहपूर्व यौनसम्बन्धलाई रोक्ने, अन्तरजातीय विवाहको कारणले परिवारमा हुने कुनै पनि कथित अनादरबाट बच्ने र परिवारमा पारिवारिक सम्मानको भावनालाई पुनर्स्थापित गर्ने जस्ता विभिन्न समस्याहरूबाट रोक्न बालविवाहको प्रचलन छ ।

नेपालको संविधान (संविधान २०१५) ले बालविवाहलाई दण्डनीय अपराधको रूपमा स्पष्ट रूपमा लिइ यसलाई निषेध गरेको छ र पीडकहरूबाट उल्लङ्घन भएमा क्षतिपूर्ति पाउने गरी पीडितहरूको अधिकार स्थापित गरेको छ । संविधानले सबै प्रकारका हिंसाबाट मुक्त हुने महिलाको अधिकारलाई विशेष रूपमा मान्यता दिँदै प्रजनन स्वास्थ्य अधिकारलाई मौलिक अधिकारको रूपमा सुनिश्चित गरेको छ । संविधानले

Janak
म प्रशासकीय अधिकारी

बालबालिकाको पहिचान र जन्म दर्ताको अधिकार सुनिश्चित गरी बालविवाहबाट रोक्ने, शिक्षा र स्वास्थ्य सेवाको अधिकार; खतरनाक कामबाट संरक्षणको अधिकार; र उपेक्षा, अनैतिक प्रयोग, वा धार्मिक वा सांस्कृतिक प्रथाहरूको नाममा शारीरिक, मानसिक, वा यौन दुरव्यवहार वा शोषण जस्ता कुनै पनि रूपको छटनाबाट सुरक्षा गर्ने गरी बाल अधिकारको सुनिश्चिता गरेको छ। संविधानले यी मौलिक हकहरूको उल्लङ्घनका लागि न्यायिक र गैरन्यायिक समाधानको पनि व्यवस्था गरेको छ।

नेपाल सरकारले पनि नेपालमा बालविवाह अन्त्य गर्ने राष्ट्रिय रणनीति, २०१६ लाई अपनाएको छ, जसले बालविवाह विरुद्ध लड्न र कानुनी जवाफदेहिता प्रवर्द्धन गर्न एक सर्वाङ्गीण नीति ढाँचा प्रदान गर्दछ। विश्वव्यापी दिगो विकासको प्रतिबद्धताको रूपमा यसले २०३० सम्ममा बालविवाह उन्मूलन गर्नेछ। यसले बालविवाह अन्त्य गर्न बहु-क्षेत्रीय दृष्टिकोण अपनाउने कुरामा जोड दिन्छ। रणनीतिले छ वटा स्तम्भहरू समावेश गर्दछ, अर्थात केटीहरू र किशोरकिशोरीहरूको सशक्तिकरण; बालिका र किशोरकिशोरीहरूको लागि गुणस्तरीय शिक्षा; केटाहरू, किशोरकिशोरीहरू र पुरुषहरूलाई संलग्न गराउने; परिवार र समुदायलाई परिचालन गर्ने; सेवाहरूमा पहुँच; र कानून र नीतिहरूलाई बलियो बनाउने र कार्यान्वयन गर्ने। स्थानीय स्तरमा, बालमैत्री स्थानीय शासन दिशानिर्देशको प्रावधान छ जसमा बालविवाह घटाउने सूचकहरू ८०५ हुनुपर्ने भनी घोषणा गर्नुपर्नेछ।

प्लान इन्टरनेशनलको परियोजना क्षेत्रमा पर्ने कालीकोटको रास्कोट गाउँपालिकामा बाल/कम उमेरमा हुने विवाहको प्रचलनको अवस्था बारे बुझ्न सर्वेक्षण गरिएको थियो। सर्वेक्षणको नतिजा र सिफारिसका आधारमा प्लान इन्टरनेशनल/नेपालले उक्त गाउँपालिकामा बालविवाह न्यूनीकरण गर्न स्थानीय सरकारहरूसँगको समन्वयमा परियोजनाका गतिविधिहरू कार्यान्वयन गर्नेछ।

१.२ सर्वेक्षणको उद्देश्य

सर्वेक्षणको समग्र उद्देश्य कालीकोटको रास्कोट गाउँपालिकामा बालविवाहको व्यापकता/प्रचलनको मूल्याङ्कन गर्नु हो।

एकाइ २ सर्वेक्षण क्षेत्र र विधि


२.१ गाउँपालिकाको पृष्ठभूमि (Background of Rural Municipality)


रास्कोट गाउँपालिकाको कर्णाली प्रदेश अन्तर्गत कालिकोट जिल्लामा पर्दछ। प्रारम्भिक जनसंख्या २०७८ अनुसार यस गाउँपालिकामा ३०७६ घरपरिवारमा कुल जनसंख्या १६४६९ (पुरुष ८०५९ र ८४१० महिला) रहेको छ।

२.२ सर्वेक्षण दृष्टिकोण र विधिहरू परिमाणात्मक (Quantitative) दृष्टिकोणमा आधारित भई क्षितिज खण्डात्मक (Cross sectional) अनुसन्धान ढाँचामा सर्वेक्षण कार्य गरिएको थियो। पालिकाका सबै क्षेत्रहरूमा एउटै प्रश्नावली प्रयोग गरि २०२१ मा एकै समयमा सर्वेक्षण गरिएको थियो।

२.३ पूर्वकार्य समीक्षा परियोजना टोलीले अनुसन्धान प्रतिवेदन, आधारभूत अध्ययन, नेपालको जनसांख्यिकीय तथा स्वास्थ्य सर्वेक्षण, राष्ट्रिय जनगणना, आदि लगायतका सान्दर्भिक कागजातहरूको पूर्वसमीक्षा गरेको थियो। समीक्षा कार्य गर्दा बालविवाहसम्बन्धी अनुसन्धानको कमी र सर्वेक्षण विधि र मुद्दाहरू पहिचान गरेको थियो। कागजात समीक्षाहरूको आधारमा, सर्वेक्षणको प्रत्येक नतिजा अनुरूप प्रमुख सूचकहरू विकसित गरिएको थियो। त्यसपछि बालविवाहसम्बन्धी सूचकहरूलाई सर्वेक्षणको लागि उपयुक्त साधनहरू/ढाँचाहरू निर्माण गरिएको थियो।

२.४ नमूना प्रक्रिया र तथ्यांक छनौट संख्या यो सर्वेक्षण कार्य प्लान इन्टरनेशनल नेपालको अनुगमन, मूल्यांकन, अनुसन्धान तथा सिकाइ (ःःः) एकाइको सहयोगमा बाँके युनेस्को क्लब (बियुसी) टोलीले सर्वेक्षण





गरेको हो । प्लान इन्टरनेशनल नेपाल ः टोलीले सर्वेक्षण पद्धति, उपकरण, नमूना, प्रश्न र चेकलिस्ट डिजाइन कार्यमा संलग्न भई सहयोग गरेको थियो ।

जानकारी सङ्कलन गर्न गुणस्तर निर्धारण गर्न नमूना सर्वेक्षण गरिएको थियो । नगरपालिकाको प्रत्येक वडामा पर्यवेक्षण क्षेत्र/क्लस्टर पहिचान गरिएको थियो । घरपरिवार सर्वेक्षण जनगणनाको रूपमा सञ्चालन गरिएको छ, जहाँ छनोट गरिएको प्रत्येक वडाबाट उत्तरदाता छनोट भएका सर्वेक्षणको लागि तथ्याङ्क/सूचना प्राथमिक स्रोतहरूद्वारा सङ्कलन गरिएको थियो जहाँ कुल उत्तरदाता २४९ थिए जसमा ७६ महिला र १७३ पुरुष थिए । यसमा कुल ११०२ घरपरिवारहरू सदस्य छन् जसमा ३६६ जनाको एक वर्ष भित्र विवाह भएको थियो । एक प्रत्यक्ष अन्तर्वार्ता उत्तरदाताको लिखित सहमतिमा लिइएको थियो जुन मोबाइल फोनमा रेकर्ड गरिएको थियो ।

२.५ तथ्यांक सङ्कलन र विश्लेषण निर्धारित ढांचामा २१ प्रश्नहरू सोधिएको थियो । प्रश्नावली कोबो टूलबक्समा डिजाइन गरिएको थियो र एन्ड्रोइड फोनहरू उत्तरदाताबाट व्यक्तिगत प्रश्नावली सङ्कलन गर्न प्रयोग गरिएको थियो ।


तथ्याङ्क सङ्कलनमा गणकहरू संलग्न थिए र उनीहरूलाई फिल्ड डाटा सङ्कलन अघि प्रश्नावली र मोबाइल एप्लिकेसनको तालिम दिइएको थियो । त्यसैगरी तालिम अवधिमा मैदानमै पूर्वपरीक्षण गरिएको थियो ।

प्रत्येक एन्ड्रोइड फोनबाट लिएका तथ्यांक, कोबो सर्भरमा अपलोड गरिएको थियो र कोबोबाट डाटा एक्सेलमा सारेर तथ्यांक एकिकृत गरिएको थियो । एक विशेषज्ञ टोलीले क्लस्टर सफ्टवेयर प्रयोग गरेर डाटा विश्लेषण गरिएको थियो । यसले टेबल र चार्टहरू सिर्जना गर्न माइक्रोसफ्ट एक्सेल पनि प्रयोग गरिएको थियो ।

२.६ विश्वसनीयता र वैधता

सर्वेक्षणको लागि डिजाइन गरिएका साधन तथा उपकरणहरूको गुणस्तर, विश्वसनीयता, र वैधता सुनिश्चित गर्न सर्वेक्षण परियोजना व्यवस्थापन टोलीका प्रतिनिधिहरूसँग बैठक र परामर्श सञ्चालन गरिएको थियो जहाँ पूर्व-परीक्षण प्रश्नावली प्रयोग गरिएको थियो । ः टोलीले तथ्याङ्क सङ्कलन अघि गणकहरूलाई तालिम दिएको थियो । नमूनापछि यसको प्रभावकारिता र केहि आवश्यक सुधार गर्न सर्वेक्षण टोली बीच छलफल गरिएको थियो । यसले पनि सुनिश्चित गर्‍यो कि सर्वेक्षण टोलीका सबै सदस्यहरूले छलफलको क्रममा तथ्यांकहरू संकलन उपकरणहरू कसरी प्रयोग गर्ने र समूह गतिशीलतालाई कसरी निरन्तरता दिने भन्ने बारे समान बुझाइ बनाइएको थियो ।

२.७ बाल संरक्षण, सहमति र गोपनीयता तालिमको क्रममा सर्वेक्षण परियोजना कार्य व्यवस्थापन टोलीबाट गणकहरूलाई बाल सुरक्षा नीति/बाल संरक्षण नीति बारे अभिमुखीकरण प्रदान गरिएको थियो । सर्वेक्षणको क्रममा बालबालिका/युवा मानिसहरूलाई दुर्व्यवहार वा दुर्व्यवहार हुन सक्ने कुराबाट रोक्न वा प्लान इन्टरनेशनलको बालबालिका र युवाहरू (क्लस्टर) सुरक्षा नीति, "बालबालिका र युवाहरूलाई सुरक्षित र सुरक्षित राख्नको लागि हो भन्नेलाई कडाइका साथ पालना गरिएको थियो । । गणकर्ताहरूको तालिममा ः टोलीद्वारा गणकहरूलाई अनुसन्धान नैतिक विधि प्रदान गरिएको थियो । गणकर्ताहरूले फोटो खिच्नु अघि उत्तरदाता र बालबालिकाका अभिभावकहरूको सहमति लिने र उनीहरूका तस्बिरहरू, शब्दावली वा केसहरू प्रतिवेदन र सार्वजनिक प्रसारको लागि प्रयोग गर्न सकिन्छ कि सकिदैन भनेर सोध्ने र अनुमती लिने कार्य गरिएको थियो । गणकहरू कुनै पनि अनुसन्धान अघि सम्बन्ध स्थापित गर्ने र विश्वास निर्माणको लागि सर्वेक्षणमा सहभागीहरूसँग प्रत्यक्ष संलग्न रहने हुँदा सहभागीहरूको लिखित सहमति मागिएको थियो । उनीहरूलाई सर्वेक्षणको क्रममा कुनै पनि समयमा आफ्नो सहभागिता फिर्ता लिन सक्ने छुट प्रदान गरिएको थियो । सर्वेक्षण सेटिङको संस्कृति भित्र गणकहरू र अनुसन्धान गरिएका बीचको सम्बन्धलाई ध्यानमा राख्दै, सर्वेक्षण प्रश्नावलीहरू व्यवस्थापन गर्दा गणकहरूलाई 'पूर्ण तटस्थ', 'निर्णयविहीन' वा सर्वेक्षण सन्दर्भबाट कम से कम टाढा रहने प्रयास गरिएको थियो । तथ्याङ्क प्रस्तुति र विश्लेषणको क्रममा उत्तरदाताहरूको नाम र उनीहरूका जवाफहरूमा गुमनाम र गोप्य राखिएको थियो ।



सह प्रशासक अधिकृत

एकाइ ३ तथ्यांक विश्लेषण र निष्कर्ष

३.१ उत्तरदाताहरूको सामान्य जानकारी

रास्कोट गाउँपालिकामा ७६ महिला र १७३ पुरुष गरी २४९ जनासंग प्रश्नावली सोधिएको थियो। यसमा ५८५ महिला र ५१७ पुरुष गरी ११०२ जना घरपरिवारका सदस्यहरू थिए। अपाङ्गता भएका जनसंख्या ६७ (६ प्रतिशत) जना रहेको छ।

३.१.१ उत्तरदाताहरूको जात/जाति

यस पालिकामा सबैभन्दा बढि ब्राम्हण क्षेत्री र पहाडी दलित रहेका छन् (तालिका १)।
तालिका १. जात/जातिको विवरण

जात/जाति	महिला	पुरुष	अन्य	जम्मा	जम्मा ७६ १७३	२४९
तराई दलित			१			१
पहाडी दलित	२१	६८				८९
पहाडी जनजाति	१					०
ब्राम्हण क्षेत्री	३६	९६				१३२
अन्य	१८	८				१०

३.१.२ उत्तरदाताहरूको धर्म

उत्तरदाताहरू सबैजसो हिन्दु धर्म अवलम्बन गर्ने मानिसहरू छन्।

तालिका २ धर्म सम्बन्धी विवरण

धर्म	महिला	पुरुष	अन्य	जम्मा	हिन्दु ७६ १७२	२४८
बुद्धिष्ट						१

३.१.३ जन्म दर्ता

उत्तरदाताहरूको परिवार सदस्य मध्ये ९ प्रतिशतले जन्म दर्ता प्रमाणपत्र देखाएको र २१ प्रतिशतले दर्ता भए पनि प्रमाणपत्र नदेखाएको र ३ जनाको दर्ता नभएको पाइयो (तालिका ३)। तालिका ३. जन्म दर्ता तथ्यांक

	पुरुष	महिला	अन्य	जम्मा	प्रतिशत
जम्मा	५१७	५८५		११०२	
उमेर १८ वर्षभन्दा माथि भएकोले लागु नहुने	३४५	४२१		७६६	७०
दर्ता भएको प्रमाणपत्र देखाएको	५८	४४		१०२	९
दर्ता भएको तर प्रमाणपत्र नदेखाएको	११२	११९		२३१	२१
दर्ता भएको छैन	२	१		३	

जन्म दर्ता नभएकाहरू मध्ये थाहा नभएर र बाबु आमाको नागरिकता नभएर भन्ने उत्तर पाइयो (तालिका ४)।

तालिका ४ जन्म दर्ता नहुनाका कारण

[Signature]
१. पुरुष प्रमाणपत्र आवेकृत

	पुरुष	महिला	अन्य	जम्मा	प्रतिशत
थाहा नभएर	१	१		२	०.१८
बाबु आमाको नागरिकता नभएर	१			१	०.०९
वडा वा गाँउ सचिव नभएर					
बुवा आमाकोबिबाह दर्ता नभएर					
जन्मदर्तालाई महत्व नदिएको	१			१	०.०९
आमा वा बुवाथाहा नभएर					०.१२
जन्मदर्ता भएको	५१५	५८४		१०९९	९९.७३

३.१.४ परिवार सदस्यहरुको शिक्षाको अवस्था

उत्तरदाताहरुको परिवार सदस्यहरुको मध्ये सबैभन्दा लागु नहुने (२९ प्रतिशत), विद्यालय तह (३८ प्र.) र कलेज तह (२१ प्र.) र पढ्न छाडेका रहेका छन् (तालिका ५)। तालिका ५. उत्तरदाताहरुको परिवार सदस्यहरुको शिक्षाको अवस्था

	जम्मा	प्रतिशत
कक्षा ५ सम्म	१०८	११
कक्षा ८ सम्म	१२१	१०
कक्षा १० सम्म	१८३	१७
प्रमाण पत्र तह	२१५	२०
स्नातक	१४	१
स्नातकोत्तर वा माथि	५	०
लागु नहुने	३१९	२९
हाल पढ्नछाडेको	१३७	१२

३.१.५ पढाइ निरन्तरता नहुनुका कारणहरु

उत्तरदाताहरुको परिवार सदस्यहरुमा पढ्न छाड्ने कारणहरु मध्ये व्यक्तिगत, पारिवारिक, आर्थिक र विवाह भएकाले भन्ने धेरै छन्। यसमा पनि २६ प्रतिशतले आर्थिक अवस्था कमजोर भएकाले पढाइ छाडेका छन् तालिका ६)।

तालिका ६ उत्तरदाताहरुको परिवारहरुको पढाइ निरन्तरता नहुनुका कारणहरु

	प्रतिशत
उमेर कम भएकाले	४
विद्यालयको अभाव भएर	१९
बाबु आमाको इच्छा नभएकाले	१०
अनौपचारिक शिक्षा लिईरहेकाले	५
उमेर धेरै भएकाले	४
विद्यालय टाढा भएकाले	७
धेरै काम गर्नु परेकाले	१५
परिवारले शिक्षा दिने आवश्यकता नठानेर	०
धेरै पटक फेल भएकाले	०

[Signature]

आचारकीय अधिकृत

प्राथमिक तह पढे पुग्छ भन्ने लागेर	०
आर्थिक अवस्था कमजोर भएकाले	२६
विरामी भएर	४
बिवाह भएकाले	७
पढ्न मन नलागेर	१५
अन्य	०

३.१.६ उत्तरदाताका परिवारका सदस्यहरूको पेशा

उत्तरदाताका परिवारका सदस्यहरूको मुख्य पेशा कृषि तथा पशुपालन (२९ प्रतिशत), गृहणी (५ प्र) बिद्यार्थी (३५ प्र.) रहेका छन् (तालिका ७) । तालिका ७ उत्तरदाताका परिवारका सदस्यहरूको पेशा

पेशा	प्रतिशत
लागु नहुने	२
कृषि/ पशु/ माछा पालन	२९
कर्मचारी	३
मजदुरी	४
बेरोजगार	१३
ब्यापार / व्यवसाय	३
ज्यालादारी	३
बैदेशिकरोजगारी	३
बिद्यार्थी	३५
गृहणी	५
अन्य	०

३.२ बालविवाह

३.२.१ नगरपालिकामा बालविवाहको अवस्था

यस पालिकामा एक वर्षमा ३६६ जनाको विवाह भएका थियो । यसमा २२३ विवाह बालविवाहमा पर्दछन् जुन जम्मा विवाहको ६१ प्रतिशत हुन आउँछ । वडा नं ३, ४, ५ मा वढि छ भने वडा नं ८ मा कम छ तालिका ८) ।

तालिका ८. वडा अनुसार बालविवाहको अवस्था

	वार्षिक विवाह विवरण	बाल विवाह	प्रतिशत
जम्मा	३६६	२२३	६१
वडा न-१	३९	२१	५४
वडा न-२	२९	१९	६६
वडा न-३	५८	५०	८६
वडा न-४	७५	५१	६८
वडा न-५	६४	४०	६३
वडा न-६	२३	१२	५२
वडा न-७	४	२	५०
वडा न-८	२७	६	२२
वडा न-९	४७	२२	४७

[Signature]

नगरपालिका

बालबिवाह भएका मध्ये ८ जनाको मात्र दर्ता भएको र २१५ (९६ प्रतिशत) जनाको दर्ता नभएको पाइयो । बाल बिवाहमा केटाकेटी आफैले गर्नेहरूमा ९४ प्रतिशत र अभिभावकहरूले गर्नेहरूमा ६ प्रतिशत पाइयो तालिका ९) ।

तालिका ९ बिवाह गर्ने गराउने

	पुरुष	महिला	जम्मा	प्रतिशत
	६६	१५७	२२३	
आफैले विवाह गरेको	६२	१४८	२१०	९४
अभिभावकले गरिदीएको विवाह	४	९	१३	६

३.२.२ विवाहित बालबालिकाको शिक्षा स्तर


बिवाह हुँदा र बिवाह पछिको शिक्षाको अवस्था हेर्दा विद्यालय तहमा पढाइ छोड्नेको संख्यामा बृद्धि भएको देखिन्छ (तालिका १०) । तालिका १० विवाहित बालबालिकाको शिक्षा स्तर

शैक्षिक स्तर	बिवाह हुँदाको शैक्षिकतह	हाल उहाँको शैक्षिकतह	फरक
कक्षा - ४			०
कक्षा - ५	२	१	-१
कक्षा - ६	४	४	०
कक्षा - ७	६	१	-५
कक्षा - ८	१९	११	-८
कक्षा - ९	३६	१९	-१७
कक्षा - १०	५४	४६	-८
एस एल सि वा एसई ई	१७	२२	+५
कक्षा - ११	३७	२७	-१०
कक्षा - १२	२९	३३	+४
प्रमाणपत्रतह	६	१४	+८
स्नातक	२	२	०
हाल पढ्न छाडेको	११	३९	
लागु नहुने		४	
जम्मा	२२३	२२३	

३.२.३ विवाह अघि र पछिको पेशा

बिवाह अघि पढिहेको संख्या ६७ प्रतिशत भएकोमा बिवाह पछि ३५ प्रतिशत मात्र भए भने कृषि तथा पशुपालन, बेरोजगार र गृहणीमा बृद्धि भएको देखिन्छ (तालिका ११) ।

तालिका ११ विवाह अघि र पछिको पेशा


 ...
 ...

पेशा	विवाहभन्दा पहिला प्रतिशत	विवाह पछि (प्रतिशत)
कृषि/पशु/ माछा पालन	९	१८
कर्मचारी	१	१
मजदुरी	४	४
बेरोजगार	११	१८
व्यापार/व्यवसाय	१	२
ज्यालादारी	४	५
पढी रहेको	६७	३५
बैदेशिक रोजगार	३	५
जनप्रतिनिधि		०
गृहणी	०	११
अन्य	०	०

३.२.४ वैवाहिक स्थिति, गर्भावस्था स्थिति र सन्तान

विवाह भएको मध्ये ७ जना छुट्टिएको बाहेक सबैको निरन्तरता दिएको देखिन्छ भन्ने, २४ जना गर्भवति र १२ जनाको बच्चा भएको पाइयो (तालिका १२)।

तालिका १२. वैवाहिक स्थिति, गर्भावस्था स्थिति र सन्तान

	छ छैन	लागु	नहुने	खाली	जम्मा

वैवाहिक अवस्था निरन्तरता २१६ ७ २२३

गर्भवति २४ १४० ५९ २२३

सन्तान १२ १८७ २४ २२३

३.२.५ कम उमेरमा विवाह/बालविवाहका कारणहरू

उत्तरदाताहरूमा कम उमेरमा विवाह भएका कारणहरू सोध्दा ३२ प्रतिशतले केटा वा केटी राम्रो भएर, ३४ प्रतिशतले राम्रो परिवार भएर र २१ प्रतिशतले बालविवाह नभएको हुनाले विवाह गरेको उत्तर दिए तालिका १३)। तालिका १३ कम उमेरमा विवाह/बालविवाहका कारणहरू

कारणहरू	प्रतिशत
केटा वा केटी राम्रो पाएर	३२
कम उमेरमा विवाह गरीदीएमा दाईजो कमलाग्ने भएर	०
अपाङ्गता भएकोले	०
राम्रो परिवार पाएकोले	३४
बालविवाह नभएको	२१
अन्य	०
थाहा भएन	१२

Signature
 ति.प्रमुख प्रशासकीय अधिकृत

३.२.६ विवाहको कानुनी उमेर, बालविवाह सम्बन्धी जानकारी र बालविवाह प्रचलन हुने कारणहरू विवाहको कानुनी उमेरको बारेमा ६८ महिला र १३३ पुरुषले थाहा छ भन्ने उत्तर दिए। यसमा ६२ महिला र ११४ पुरुषले बालविवाहको प्रचलन छ भने १३ महिला र ५५ पुरुषले प्रचलन छैन भने। समुदायमा बालविवाह प्रचलन जारी रहने कारणहरूमा आफै प्रेम सम्बन्ध भएर (२० प्र.), साथीको लयलयमा लागेर (१५), पहिलेदेखि चलेको परम्परा (२७) र गरिवी (१८ प्र.) मुख्य कारकहरू हुन् (तालिका १४)।


तालिका १४ बालविवाह प्रचलन जारी रहने कारणहरू

कारणहरू	प्रतिशत
पहिला देखि चलेको परम्परा भएर	२७
गरिवी	१८
उमेरबढ्दै जादा दाइजो पनि बढ्ने भएर	०
आफैप्रेम सम्बन्ध भएर	२०
साथीको लयलयमा लागेर/ देखासिखी गरेर	१५
राम्रो घर कोकेटा/केटी सजिलै नपाउने भएर	०
अपाङ्गताको कारण	०
सामाजिक संजाल को बढ्दो प्रयोग	१
यौनहिंसा हुने डरले	०
ज्ञान नभएर वा अशिक्षित भएकोले	१५
अन्य	०
थाहा छैन	२


३.२.७ सम्भावित विकल्पहरू न्यूनीकरण/बालविवाहको अन्त्य बालविवाह प्रचलनमा न्यूनीकरण वा अन्त्यको लागि बालबालिकामा जनचेतना (३९ प्र.) तथा अभिभावकमा जनचेतना (२३ प्र.), कानून लागु गर्ने (१३ प्र.) अनिवार्य शिक्षा (१७ प्र.) आदी मुख्य विकल्पहरू हुन् (तालिका १५)।

तालिका १५ सम्भावित विकल्पहरू न्यूनीकरण/बालविवाहको अन्त्य

कारणहरू	प्रतिशत
बालबालिकाहरूमा जनचेतना	३९
आमा बुवा/ अभिभावकमा जनचेतना	२३
कानून लागु गरेर	१३
अनिवार्य शिक्षा	१७
बाल क्लब र सुरक्षा समितिहरू सक्रिय र परिचालित	४
जनचेतना को लागि संचार माध्यम संग साभेदारी	०
आम्दानी मुलक गतिविधि बढाउने	०
रोजगारीको अवसर	०
उच्च शिक्षाको अवसर	१
व्यावसायिक तालिमहरूको अवसरहरू उपलब्ध	०
लागुपदार्थको बेच बिखनमा नियम नगराउने	०
प्रभावकारी सडक नाटक गाऊ गाऊमा देखाउने	०
यौन तथा स्वास्थ्य अधिकार शिक्षा	०
थाहा छैन	१


 दि प्रमुख प्रशासकीय अधिकारी

३.२.८ कम उमेरमा विवाहले केटाकेटीको जीवनमा नकारात्मक असरहरू बारे ज्ञान कम उमेरमा (२० वर्ष पहिला) गरिने विवाहले केटा केटीमा पर्ने नकारात्मक असर मध्ये विद्यालय जान छोड्ने (१९ प्र.), स्वास्थ्य सम्बन्धी समस्या (३३ प्र.), चाडै गर्भवती हुने (१८ प्र.), सामाजिक कार्यक्रममा सहभागी हुन नपाउने (११ प्र.), साथै सामाजिक, मानसिक तथा आर्थिक समस्याहरु प्रमुख हुन् (तालिका १६) ।



तालिका १६. कम उमेरमा विवाहले केटाकेटीको जीवनमा नकारात्मक असरहरू बारे ज्ञान

कारणहरु	प्रतिशत
स्कूल जानछोड्ने	१९
स्वास्थ्य सम्बन्धि समस्या	३३
चाडै गर्भवती हुने र बच्चा जन्मिने	१८
सामाजिक कार्यक्रममा सहभागी हुन नपाउने	११
घर बाहिर जान नपाउने	६
मानसिक स्वास्थ्य सम्बन्धि समस्या	५
आर्थिक समस्या	३
कामको भार जिम्मेवारी बढ्ने	४
पारिवारिक कलह	१
लैङ्गिक हिंसा	०
थाहा छैन	१

३.२.९ बालविवाह कानुनी प्रावधान तथा परिणाम सम्बन्धी जानकारी उत्तरदाताहरु मध्ये केहीलाई थाहा छैन भने बांकीहरुमा कम उमेरमा गरिने विवाह गर्नु गराउनु हुदैन (२७ प्र.), यदि गराएमा विवाह दर्ता नहुने (२६ प्र.), विवाह स्वत बदर हुने (१८ प्र.), कैद तथा जरिवाना (२५ प्र.) जस्ता कानुनी तथा परिणाम बारे जानकारी भएको पाइयो (तालिका १७) ।

तालिका १७ बालविवाह कानुनी प्रावधान तथा परिणाम सम्बन्धी जानकारी

	उत्तरदाताको संख्या	प्रतिशत
२० वर्ष भन्दा अगाडी केटा वा केटीलेविवाह गर्नु हुदैन वा गराउनु हुदैन	१३६	२७
विवाह स्वत बदर हुन्छ	९३	१८
विवाह दर्ता हुदैन	१३३	२६
कैद र जरिवाना तीन वर्ष र तीस हजार रुपैया सम्म गर्ने र गराउने दुबैलाई	१२६	२५
अन्य	०	०
थाहा छैन	२३	५

३.२.१० बालविवाह उन्मुलनका लागि यस क्षेत्रमा काम गर्ने संस्थाहरू बारे जानकारी उत्तरदाताहरुले यस पालिकामा १५ वटा संस्थाहरुले बालविवाह उन्मुलनमा काम गरिराखेका उत्तर दिए । बालविवाह उन्मुलनमा काम गर्ने संस्थाहरुको सूची


- बालाकल्प
- सि ओ सि
- किशोरी
- प्लान नेपाल

(Signature)
 वि.प्रमुख प्रशासकीय अधिकृत

- सादा नेपाल
- क्याड नेपाल
- रेड क्रस
- एस एस
- युनिसेफ
- किड्याक नेपाल
- स्थानीय गाउँपालिका नगरपालिका
- नेपाल सरकार
- नेपाल प्रहरी
- बाल हेल्प लाइन
- शोसक नेपाल

४ मुख्य निष्कर्ष

- रास्कोट गाउँपालिकामा ७६ महिला र १७३ पुरुष गरी २४९ जनासंग प्रश्नावली सोधिएको थियो । यसमा ५८५ महिला र ५१७ पुरुष गरी ११०२ जना घरपरिवारका सदस्यहरु थिए । अपाङ्गता भएका जनसंख्या ६७ (६ प्रतिशत) जना रहेको छ ।
- यस पालिकामा सबैभन्दा बढि ब्राम्हण क्षेत्री र पहाडी दलित रहेका छन् ।
- उत्तरदाताहरु सबैजसो हिन्दु धर्म अवलम्बन गर्ने मानिसहरु छन् ।
- उत्तरदाताहरुको परिवार सदस्य मध्ये ९ प्रतिशतले जन्म दर्ता प्रमाणपत्र देखाएको र २१ प्रतिशतले दर्ता भए पनि प्रमाणपत्र नदेखाएको र ३ जनाको दर्ता नभएको पाइयो ।
- जन्म दर्ता नभएकाहरु मध्ये थाहा नभएर र बाबु आमाको नागरिकता नभएर भन्ने उत्तर पाइयो ।
- उत्तरदाताहरुको परिवार सदस्यहरुको मध्ये सबैभन्दा लागु नहुने (२९ प्रतिशत), विद्यालय तह (३८ प्र.) र कलेज तह (२१ प्र.) र पढ्न छाडेका रहेका छन् ।
- उत्तरदाताहरुको परिवार सदस्यहरुमा पढ्न छाड्ने कारणहरु मध्ये व्यक्तिगत, पारिवारिक, आर्थिक र विवाह भएकाले भन्ने धेरै छन् । यसमा पनि २६ प्रतिशतले आर्थिक अवस्था कमजोर भएकाले पढाइ छाडेका छन् ।
- उत्तरदाताका परिवारका सदस्यहरुको मुख्य पेशा कृषि तथा पशुपालन (२९ प्रतिशत), गृहणी (५ प्र) विद्यार्थी (३५ प्र.) रहेका छन् ।
- यस पालिकामा एक वर्षमा ३६६ जनाको विवाह भएका थियो । यसमा २२३ विवाह बालविवाहमा पर्दछन् जुन जम्मा विवाहको ६१ प्रतिशत हुन आउँछ । वडा नं ३, ४, ५ मा बढि छ भने वडा नं ८ मा कम छ ।
- बालविवाह भएका मध्ये ८ जनाको मात्र दर्ता भएको र २१५ (९६ प्रतिशत) जनाको दर्ता नभएको पाइयो । बाल विवाहमा केटाकेटी आफैले गर्नेहरुमा ९४ प्रतिशत र अभिभावकहरुले गर्नेहरुमा ६ प्रतिशत पाइयो ।
- विवाह हुँदा र विवाह पछिको शिक्षाको अवस्था हेर्दा विद्यालय तहमा पढाइ छोड्नेको संख्यामा बृद्धि भएको देखिन्छ ।
- विवाह अघि पढिहेको संख्या ६७ प्रतिशत भएकोमा विवाह पछि ३५ प्रतिशत मात्र भए भने कृषि तथा पशुपालन, बेरोजगार र गृहणीमा बृद्धि भएको देखिन्छ ।
- विवाह भएको मध्ये ७ जना छुट्टिएको बाहेक सबैको निरन्तरता दिएको देखिन्छ भने, २४ जना गर्भवति र १२ जनाको बच्चा भएको पाइयो ।



[Signature]
 नि.प्रमुख प्रशासकीय अधिकृत

- उत्तरदाताहरूमा कम उमेरमा विवाह भएका कारणहरू सोध्दा ३२ प्रतिशतले केटा वा केटी राम्रो भएर, ३४ प्रतिशतले राम्रो परिवार भएर र २१ प्रतिशतले बालविवाह नभएको हुनाले विवाह गरेको उत्तर दिए ।
- विवाहको कानुनी उमेरको बारेमा ६८ महिला र १३३ पुरुषले थाहा छ भन्ने उत्तर दिए । यसमा ६२ महिला र ११४ पुरुषले बालविवाहको प्रचलन छ भन्ने १३ महिला र ५५ पुरुषले प्रचलन छैन भन्ने । समुदायमा बालविवाह प्रचलन जारी रहने कारणहरूमा आफै प्रेम सम्मन्ध भएर (२० प्र.), साथीको लयलयमा लागेर (१५), पहिलेदेखि चलेको परम्परा (२७) र गरिबी (१८ प्र.) मुख्य कारकहरू हुन् ।
- बालविवाह प्रचलनमा न्यूनीकरण वा अन्त्यको लागि बालबालिकामा जनचेतना (३९ प्र.) तथा अभिभावकमा जनचेतना (२३ प्र.), कानून लागु गर्ने (१३ प्र.) अनिवार्य शिक्षा (१७ प्र.) आदी मुख्य विकल्पहरू हुन् ।
- कम उमेरमा (२० वर्ष पहिला) गरिने विवाहले केटा केटीमा पर्ने नकारात्मक असर मध्ये विद्यालय जान छोड्ने (१९ प्र.), स्वास्थ्य सम्बन्धी समस्या (३३ प्र.), चाडै गर्भवती हुने (१८ प्र.), सामाजिक कार्यक्रममा सहभागी हुन नपाउने (११ प्र.), साथै सामाजिक, मानसिक तथा आर्थिक समस्याहरू प्रमुख हुन् ।
- उत्तरदाताहरू मध्ये केहीलाई थाहा छैन भन्ने बाकीहरूमा कम उमेरमा गरिने विवाह गर्नु गराउनु हुदैन (२७ प्र.), यदि गराएमा विवाह दर्ता नहुने (२६ प्र.), विवाह स्वत बदर हुने (१८ प्र.), कैद तथा जरिवाना (२५ प्र.) जस्ता कानुनी तथा परिणाम बारे जानकारी भएको पाइयो ।
- उत्तरदाताहरूले यस पालिकामा १५ वटा संस्थाहरूले बालविवाह उन्मुलनमा काम गरिराखेका उत्तर दिए ।

James
 रि. प्रमुख प्रशासकिय अधिकारी